

# SIFERE WEB

## ¿CÓMO CARGAR INTERESES Y GENERAR LOS MEDIOS DE PAGO?

Actualmente existen dos opciones para incorporar intereses a una declaración jurada:




1

### Si ya presentó la DDJJ

Listado de Declaraciones Juradas Mensuales

Se ha eliminado la DDJJ seleccionada.

Acciones	Anticipo	Estado
   	201806 - 0	2 - CERRADA
 	201804 - 0	1 - BORRADOR
  	201608 - 0	4 - PRESENTADA
 	201605 - 1	1 - BORRADOR
  	201605 - 0	4 - PRESENTADA
  	201512 - 0	4 - PRESENTADA
 	201202 - 0	1 - BORRADOR
 	201201 - 0	1 - BORRADOR

➕ Agrega los intereses ingresando al signo    "Pago de la declaración Jurada"

✓ Marcar o desmarcar la jurisdicción a pagar

Jurisdicción: CAPITAL FEDERAL   Registra Pago ?

Saldo a Favor Rentas: 125.00

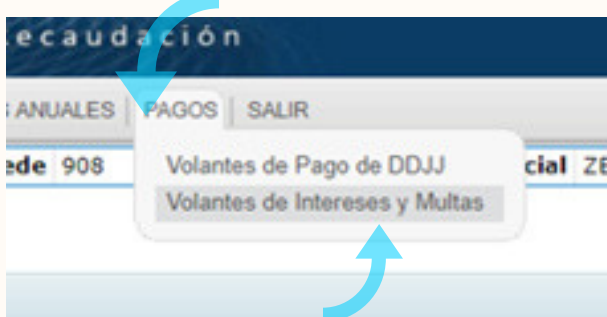
Intereses:



Allí agrega los intereses correspondientes y luego Actualiza los datos.

2

### Si ya presentó y pagó la DDJJ y necesita pagar intereses en alguna/s jurisdicción/es, debe ingresar al ítem "PAGOS" Volantes de Intereses y Multas"



Ingreso de Nuevo Volante de Intereses

Jurisdicción:

Anticipo:  Año:  Mes:

Deuda Original del Período:

Fecha Vencimiento: ( dd/mm/aaaa )

Fecha de Pago: ( dd/mm/aaaa )




Nro. Expediente/Resolución:

Intereses / Recargos:


Total a Pagar:

Seleccione el método de pago:

Pagos VEP ( Volante Electrónico de Pago ) - Seleccione la red donde enviará el VEP -

Pagos en sede Bancaria Formulario 5860

 Volante de Pago Banco

"Nuevo Volante de Intereses" y volcar los intereses para cada jurisdicción. En este caso los volantes de intereses son INDIVIDUALES por cada jurisdicción y los podrá pagar por los medios habilitados.